

ベスプラ派遣 派遣経験者の実態と意識調査

ベスプラ派遣では、派遣での就業経験者から各派遣会社についての意識調査を実施いたしました。沢山の方にご協力を頂き、下記の結果を公開いたします。

【調査の概要】

調査の企画担当者：株式会社インタースペース 担当 本間

調査の目的：各派遣会社の実態と意識調査を行い、優良な派遣会社を紹介するため

調査の方法：インターネットリサーチサービスFastAskの会員及び、自社員に向けて派遣経験者を対象に回答モニターを募集

母集団：日本国内の女性インターネットユーザー

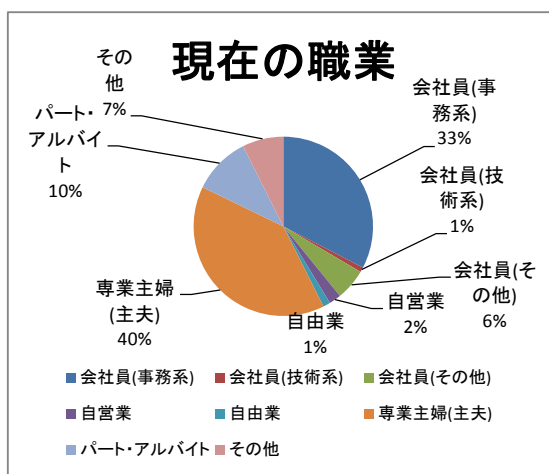
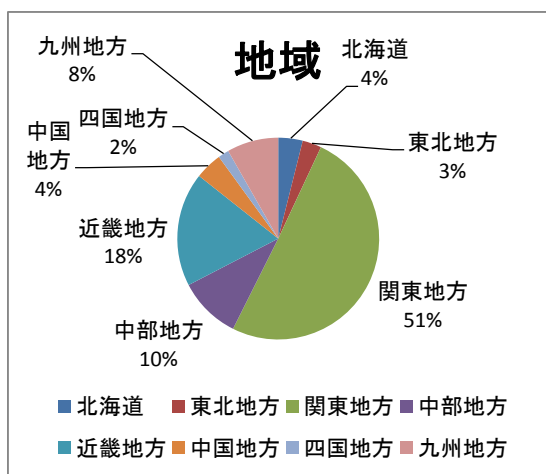
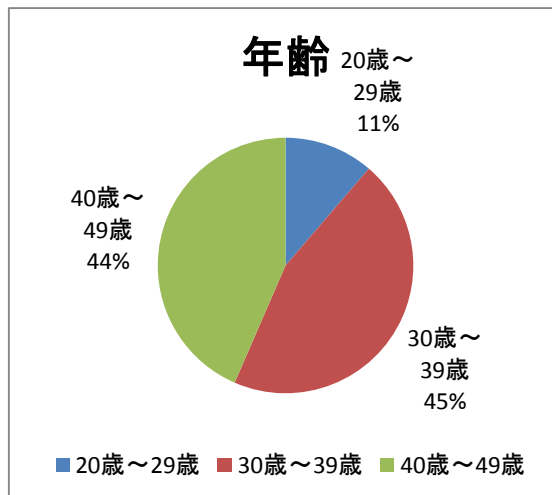
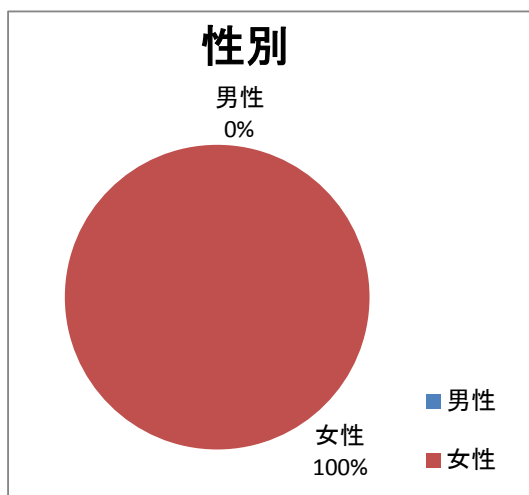
調査の対象：派遣での就業経験のあるユーザー

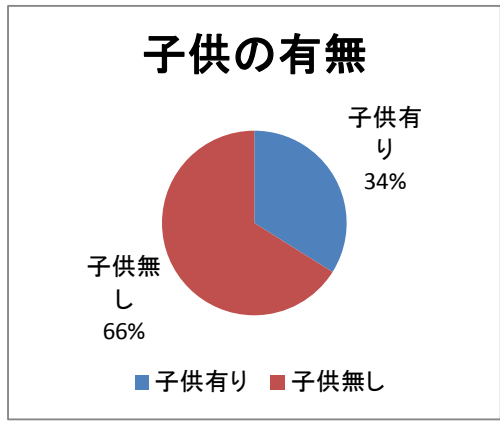
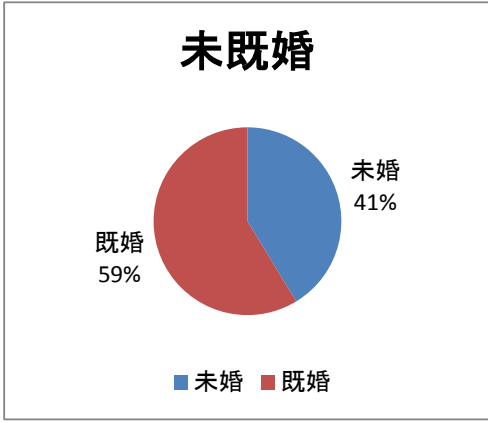
調査実施期間：2014年1月20日～2014年1月24日

有効回答数：女性230人

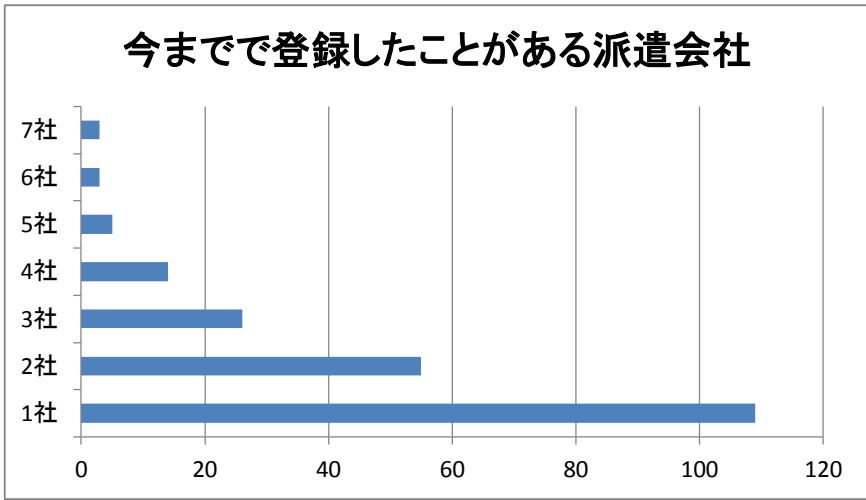
調査企画・設計：株式会社ジャストシステム及び、株式会社インタースペース

回答者の属性

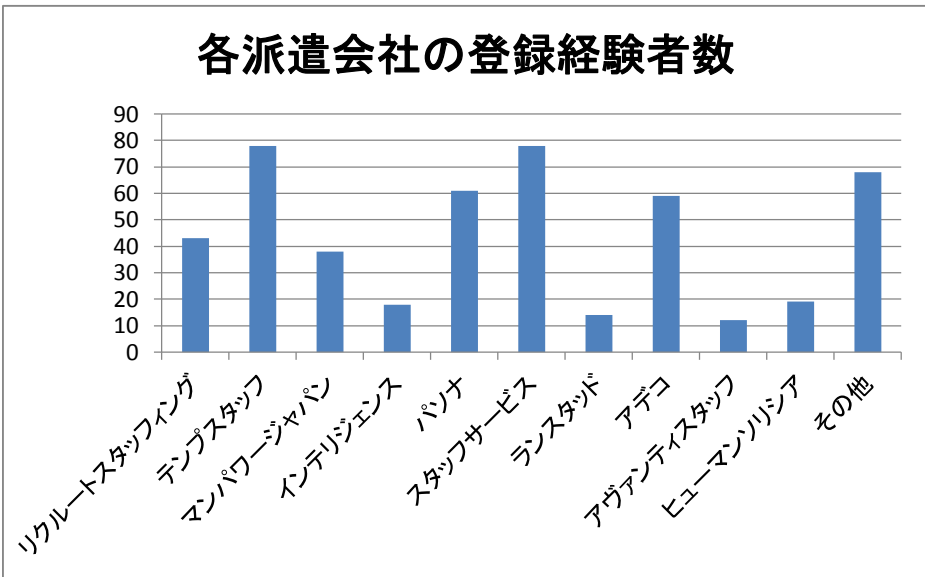




回答者の派遣経験



1人当たりの平均登録数は1.9社でした。



アンケート結果

Q その派遣会社はスタッフの対応が良かったですか。5点満点で点数をつけてください。

	n	0点	1点	2点	3点	4点	5点	分からない	平均
テンプスタッフ	78	2	5	6	17	21	23	4	3.6
アデコ	55	1	2	5	19	16	12	4	3.5
ランスタッド	8	1	1	1	3	2	4	2	3.3
リクルートスタッフィング	40	2	2	6	13	13	7	0	3.3
スタッフサービス	75	7	7	11	18	18	11	6	2.9
ヒューマンソリシア	18	0	4	3	4	5	2	1	2.9
アヴァンティスタッフ	10	2	1	0	3	4	1	1	2.8

Q その派遣会社は求人たくさん紹介してくれましたか。5点満点で点数をつけてください。

	n	0	1	2	3	4	5	分からない	平均
リクルートスタッフィング	40	2	3	3	11	13	10	1	3.4
テンプスタッフ	78	2	4	11	19	18	18	6	3.4
スタッフサービス	75	6	5	13	23	12	12	7	2.9
ランスタッド	8	1	1	4	3	2	3	0	2.9
アデコ	55	6	5	6	19	12	7	4	2.9
アヴァンティスタッフ	10	0	4	0	3	4	1	0	2.8
ヒューマンソリシア	18	1	3	2	5	6	1	1	2.8

Q 福利厚生についての満足度はいかがですか。5点満点で点数をつけてください。

	n	0点	1点	2点	3点	4点	5点	分からない	平均
ヒューマンソリシア	18	1	0	2	1	6	4	5	3.6
アデコ	55	2	2	4	13	14	10	14	3.4
リクルートスタッフィング	40	2	2	4	16	5	9	5	3.2
ランスタッド	8	1	0	2	4	4	2	1	3.2
テンプスタッフ	78	5	3	4	19	14	12	21	3.2
アヴァンティスタッフ	10	0	2	1	3	2	2	2	3.1
スタッフサービス	75	7	5	9	20	10	9	18	2.8

Q その派遣会社で、スキルは身に付きましたか。5点満点で点数をつけてください。

	n	0点	1点	2点	3点	4点	5点	分からない	平均
ランスタッド	8	1	1	4	4	1	2	1	2.7
アデコ	55	11	3	8	12	8	11	6	2.7
テンプスタッフ	78	15	3	9	20	13	11	7	2.6
リクルートスタッフィング	40	5	6	4	12	6	5	5	2.6
ヒューマンソリシア	18	3	1	2	5	2	2	4	2.5
アヴァンティスタッフ	10	2	2	2	2	3	1	0	2.4
スタッフサービス	75	20	4	10	17	9	8	10	2.2